

Филиал государственного бюджетного общеобразовательного учреждения  
«Образовательный центр» имени 81 гвардейского мотострелкового полка  
п.г.т. Рощинский муниципального района Волжский Самарской области  
«Центр внешкольной работы»

**«Утверждаю»**  
Заведующий филиалом ГБОУ СОШ  
«ОЦ» п.г.т. Волжский Самарской  
области «Центр внешкольной работы»  
  
В.Е. Рябков  
«10» августа 2022 год

Программа принята на основании  
решения методического совета  
протокол №1 от «8» августа 2022 года

**Дополнительная общеобразовательная общеразвивающая программа  
«Волшебный мир вокального искусства»**

Художественной направленности

Возраст детей: 15-18 лет

Срок образования: 2 года

Разработчики:  
педагог дополнительного образования  
Чернышкова Мария Олеговна

2022 год

## 1. Пояснительная записка

Дополнительное образование детей является неотъемлемой частью общего образования, которая выходит за рамки государственных образовательных стандартов и реализуется посредством дополнительных образовательных программ и услуг.

К общей проблеме совершенствования методов воспитания обучающихся относится и проблема поиска новых путей эстетического развития детей. Приобщение обучающихся к музыкальному искусству через пение как один из доступнейших видов музыкальной деятельности является важным средством улучшения их художественного и эстетического вкуса.

На современном этапе возрос интерес к новым музыкальным синтетическим жанрам и одна из задач педагога состоит в том, чтобы помочь ребёнку разобраться во всём многообразии музыкальной палитры и дать возможность каждому обучающемуся проявить себя в разных видах музыкальной деятельности.

Дополнительная общеразвивающая программа «Волшебный мир вокального искусства» разработана в соответствии с действующим законодательством и нормативно-правовыми актами Российской Федерации, с основными нормативными документами:

- Федеральный закон от 29.12.2012 г. №273-ФЗ «Об образовании в Российской Федерации» (ГЛАВА 2. Статья 12. Часть 2, 4,5. Статья 13. ГЛАВА 10. Статья 75.)
- Приказ Министерства образования и науки РФ от 29 августа 2013 г. № 1008 «Об утверждении порядка организации и осуществления образовательной деятельности по дополнительным общеобразовательным программам»
- Концепция развития дополнительного образования в РФ (утверждена распоряжением Правительства РФ от 04. 09.2014 № 1726-Р)
- План мероприятий на 2015 - 2020 годы по реализации Концепции развития дополнительного образования детей, утвержденной распоряжением Правительства Российской Федерации от 4 сентября 2014 г. № 1726-р.
- Стратегия развития воспитания в Российской Федерации на период до 2025 года (утверждена распоряжением Правительства Российской Федерации от 29 мая 2015 г. № 996-р.
- Приказ Министерства образования и науки РФ от 9 января 2014 г. № 2 «Об утверждении порядка применения организациями, осуществляющими образовательную деятельность, электронного обучения, дистанционных образовательных технологий при реализации образовательных программ»
- Приказ Минобрнауки РФ от 06.10.2009 № 373 «Об утверждении и введении в действие федерального государственного образовательного стандарта начального общего образования»
- Приказ Минобрнауки РФ от 17.12.2010 № 1897 «Об утверждении федерального государственного образовательного стандарта основного общего образования»

- Приказ Минобрнауки РФ от 17.05.2012 № 413 «Об утверждении федерального государственного образовательного стандарта среднего (полного) общего образования»
- Постановление Главного государственного санитарного врача Российской Федерации от 4 июля 2014 года № 41 «Об утверждении СанПиН 2.4.4.3172-14 «Санитарно-эпидемиологические требования к устройству, содержанию и организации режима работы образовательных организаций дополнительного образования детей»
- Письмо Минобрнауки РФ от 11.12.2006 № 06-1844 «О Примерных требованиях к программам дополнительного образования детей» (рассматривается только как методические рекомендации)
- Методические рекомендации по разработке и оформлению модульных дополнительных общеобразовательных, общеразвивающих программ, включенных в систему ПФДО, 2019 г.
- Устав филиала ГБОУ СОШ «ОЦ» им.81 гвардейского мотострелкового полка п.г.т. Рошинский м.р. Волжский ЦВР.

**Актуальность** данной программы обусловлена также её практической значимостью: занимаясь в вокальной группе, дети приобретают опыт совместной творческой работы, опыт участия в концертной деятельности на разных уровнях (школа, районный конкурсы, фестивали).

Актуально на сегодняшний день и то, что содержание программы направлено на создание условий для развития личности ребенка; развитие его творческих способностей, мотивации к познанию и творчеству; социального, культурного и профессионального самоопределения; творческой самореализации; интеграции обучающихся в систему мировой и отечественной культур; укрепление их психического и физического здоровья.

**Педагогическая целесообразность** программы заключается в том, что современная модель образования направлена на создание условий, в которых каждый подросток смог бы получить условия для развития своих способностей, удовлетворения своих интересов и потребностей.

Задача дополнительного образования сегодня - дать возможность ребенку реализовать свой творческий потенциал. Важную роль в этом сыграют занятия музыкальным творчеством, в том числе вокальным.

Вокальное искусство наряду с выполнением воспитательно-эстетических функций, обладает еще и мощным оздоровительным потенциалом. Певческая деятельность играет большую роль в здоровьесбережении детей. Она помогает формировать у каждого ребенка здоровый голосовой аппарат, развивать способность к гибкому и разнообразному его функционированию. При регулярной и правильной певческой деятельности улучшается и физическое здоровье детей, а значит, пение можно рассматривать как физиологический процесс.

**Отличительная особенность** данной программы в том, что она разработана для учащихся общеобразовательной школы, которые стремятся научиться красиво и грамотно петь в ансамбле. Данная программа отличается

от других подбором репертуара и предназначена для продолжения обучения, предпрофессиональной подготовки.

**Новизна** программы «Волшебный мир вокального искусства» состоит в новом решении проблем дополнительного образования. Данная программа позволяет удовлетворить потребность в занятиях вокально-хоровым творчеством у подростков с самой разной мотивацией. Одни придут на занятия, чтобы получить общие музыкальные представления, заполнить свободное время, побороть стеснительность и научиться выступать на сцене, что, безусловно, очень важно для благополучия подростка при его дальнейшей социализации во взрослую жизнь. Другие – приобретут музыкальную грамотность, вокальный, концертный опыт, которые, возможно, будут использовать в своей будущей профессии.

**Цель программы** - эстетическое и духовное развитие личности ребёнка, способного к творческой самореализации, путём овладения основами ансамблевого пения.

Задачи:

Обучающие:

- изучить стилевые особенности вокального эстрадного жанра, приёмы стилизации в контексте эстрадной песни;
- приобрести вокально-хоровые знания, умения, навыки;
- освоить приёмы сольного и ансамблевого пения.

Развивающие:

- развивать музыкальные способности обучающихся: музыкальный слух, музыкальную память, чувство ритма;
- развивать творческие способности, приобщать к культуре исполнительского мастерства.

Воспитательные:

- формировать эмоциональную отзывчивость на музыку и умение воспринимать исполняемое произведение в единстве его формы и содержания;
- воспитывать коммуникативные качества, целеустремлённость, трудолюбие.

**Адресат программы**

Программа предназначена для подростков 15-18 лет, обучающихся средних и старших классов общеобразовательной школы, и направлена на обеспечение дополнительной теоретической и практической подготовки по вокалу.

Возрастные особенности обучающихся.

Подростковый период - это достаточно большой отрезок времени, за который обучающиеся проходят путь от младшего подросткового возраста до старшего.

Педагог в своей деятельности должен обязательно учитывать возрастные психолого-педагогические особенности обучающихся. Выбор форм и методов обучения должен опираться на ведущую деятельность данной возрастной группы, её особенности.

Так, например важнейшим содержанием психического развития младших подростков становится развитие самосознания, возникает интерес к своей собственной личности, к выявлению своих возможностей и их оценке. Центральным и специфичным новообразованием этого возраста является возникновение чувства взрослости. Данное новообразование самосознания становится стержневой особенностью личности. Именно оно как бы включает специфическую социальную активность младших подростков: они становятся восприимчивы к усвоению норм, ценностей и способов поведения, существующим в мире взрослых и в их отношениях. Именно в этом возрасте происходит сознательное усвоение ценностей. В этот возрастной период происходит изменение характера познавательной деятельности обучающихся, они становятся способными к более сложному аналитико-синтетическому восприятию предметов и явлений. Внимание становится более организованным, все больше выступает его преднамеренный характер. Развивается способность к абстрактному мышлению. Формируется способность самостоятельно мыслить, рассуждать, сравнивать, делать относительно глубокие выводы и обобщения.

Старший подростковый возраст является переходным от подростничества к юности. Этот период имеет свои психолого-возрастные особенности. Среди актуальных потребностей старших подростков можно выделить следующие: потребность в самопознании, в самооценке, в самоопределении, в самовоспитании, в психологической и эмоциональной независимости, в достижении определенного социального статуса. В связи с развитием самосознания усложняется отношение к себе. Если раньше подростки судили о себе категорично, прямолинейно, то теперь они делают это более тонко. Если у младших подростков ведущей деятельностью было интимно-личностное общение со сверстниками, то у старших острота восприятия сверстников притупляется. Большой интерес вызывают взрослые, чей опыт, знания помогают ориентироваться в вопросах, связанных с будущей жизнью. Будущее же интересует старших подростков в первую очередь с точки зрения профессиональной. В этом возрасте решается вопрос о дальнейшей жизни. По существу, от старшего подростка общество требует профессионального самоопределения, хотя и первоначального. При этом подросток должен разобраться в собственных способностях и склонностях, иметь представление о будущей профессии и конкретных способах достижения профессионального мастерства в избранной области. И помочь ему в этом должны взрослые, в том числе и педагог.

Подростковый возраст - один из самых сложных возрастных периодов: происходит взросление, перестройка организма. Но для творческого развития - это самый благоприятный возраст. Учащимся нравится решать проблемные ситуации, находить сходства и различия, определять причину и следствие. Задача педагога – учитывая возрастные особенности обучающихся, сделать учебный процесс познавательным, увлекательным, результативным. Поэтому в ходе реализации программы осуществляется индивидуальный подход в развитии творческих способностей каждого ребенка.

На 1 году обучения предполагает формирование и развитие музыкально-творческих способностей обучающихся средствами вокально - хорового пения, а именно: формирование у обучающихся певческой культуры, творческого отношения к исполняемым музыкальным произведениям, на развитие у обучающихся знаний и умений, связанных с усвоением способов вокальной техники, на воспитание любви к музыке, эстетического вкуса, способности наслаждаться красотой, испытывать чувства радости от общения с прекрасным. В основе развития музыкальных способностей лежат два главных вида деятельности обучающихся: изучение теории и творческая вокальная практика. Содержание программы расширяет представления обучающихся о музыкальных жанрах, стилях и направлениях в эстрадном искусстве, знакомит с традициями и новаторством вокального пения.

На 2 году обучения предполагается формирование и развитие музыкально-эстетических интересов и потребностей обучающихся средствами музыкального искусства, а именно: развитие и укрепление параметров вокального исполнительства (расширение певческого диапазона, выравнивание звучности голоса на протяжении всего диапазона, совершенствование исполнительских навыков), развитие их творческих способностей.

## **2. Организация процесса обучения.**

### **Режим занятий.**

Общее количество часов в год для каждой группы – 108, количество часов в неделю – три, количество занятий в неделю – два по 1,5 часа (рекомендовано СанПин).

В группу могут быть зачислены дети, уже имеющие опыт хоровой деятельности и дети без подготовки, но имеющие природные способности к пению.

Объем и срок освоения программы.

Дополнительная общеразвивающая программа «Волшебный мир вокального искусства» реализуется в течение двух лет (24 месяцев).

Форма обучения очная, групповая, что обосновывается спецификой профиля деятельности (ансамблевого пения). Рекомендованное количество обучающихся в группе 10 - 12 человек. Состав групп обучающихся разновозрастный, постоянный, разноуровневый (по уровню подготовки и музыкальных способностей обучающихся).

### **Формы, методы и принципы обучения.**

Методы работы над качеством звука зависят от индивидуальных способностей и возможностей обучающихся, степени развития музыкального слуха и музыкально-игровых навыков.

Важным элементом обучения является накопление художественного исполнительского материала, дальнейшее расширение и совершенствование практики публичных выступлений (сольных и ансамблевых).

Методика работы с детским голосом рассматривается с позиций: эстетической, возрастной, охраны здоровья растущего организма, целесообразности для эффективного развития певческих навыков.

Для достижения поставленной цели и реализации задач предмета используются следующие методы обучения:

-Словесный (объяснение, беседа, рассказ).

-Наглядный (показ, наблюдение, демонстрация приемов работы). Наглядный метод - исполнение педагогом музыкального материала, показ видеоматериала, иллюстраций.

-Практический (освоение приемов хорового пения, разучивание, работа с упражнениями, тренинги).

-Эмоциональный (подбор ассоциаций, образов, художественные впечатления).

-Метод повторения.

-Репродуктивный метод.

-Интерактивные игры, способствующие лучшему формированию и закреплению вокально-хоровых навыков (дикция, артикуляция, ритмическая организация и т.д.).

-Метод сравнительного анализа - обучающиеся учатся не только слушать, но и слышать себя, что формирует навыки самоконтроля.

Каждый метод представляет собой систему приемов: приемы развития слуха, направлены на формирование слуховых восприятий и вокально-слуховых представлений; основные приёмы развития голоса, относящиеся к звукообразованию, артикуляции, дыханию. Все эти методы способствуют реализации задач, которые осуществляются в различных видах вокальной деятельности, главными из которых является хоровое пение, а также слушание различных интерпретаций исполнения. Важнейшие педагогические принципы постепенности и последовательности в изучении материала требуют от педагога применения различных подходов к обучающимся, учитывающих оценку их интеллектуальных, физических, музыкальных и эмоциональных данных, уровень подготовки.

Основное время на занятии отводится практической деятельности, поэтому создание творческой атмосферы способствует ее продуктивности.

Правильная организация учебного процесса, успешное и всестороннее развитие музыкально-исполнительских данных обучающихся зависят непосредственно от того, насколько тщательно спланирована работа в целом, глубоко продуман выбор репертуара.

Предлагаемые репертуарные списки, включающие художественный и учебный материал различной степени трудности, являются примерными, предполагающими варьирование, дополнение в соответствии с творческими намерениями преподавателя и особенностями обучающихся.

Предполагается, что педагог в работе над репертуаром будет добиваться различной степени завершенности исполнения: некоторые произведения должны быть подготовлены для публичного выступления,

другие – для показа в условиях класса, третьи – с целью ознакомления. Все это определяет содержание учебного плана.

На заключительном этапе обучающиеся имеют опыт исполнения произведений классической и современной музыки, опыт хорового и ансамблевого музицирования. Исходя из этого опыта, они используют полученные знания, умения и навыки в исполнительской практике. Параллельно с формированием практических умений и навыков обучающиеся получают знания музыкальной грамоты.

В основу данной программы положены следующие **педагогические принципы**.

Одним из основных принципов педагогического процесса является Принцип индивидуального подхода к обучающемуся.

Ни для кого не секрет что, в связи с индивидуальным строением собственного «инструмента» и упражнения для развития голоса тоже сугубо индивидуальные для каждого человека. Кроме того, и репертуар тоже сугубо индивидуален. Необходимо найти «свою песню». Даже великие и известные певцы порой всю жизнь ищут «свою песню» ту, которая им близка и которая «звучит» только в их исполнении.

Ещё одним важным принципом в вокальной работе является Принцип постепенности и последовательности.

Голосовые связки являются частью человеческого организма. Невозможно за короткий срок их натренировать. Точно также невозможно натренировать за короткий срок мышцы на руках или ногах. А ведь наши связки - это те же мышцы, только мы их тренируем по-особому.

Слово вокал происходит от итальянского «воче» – голос. Но, голос служит только инструментом. Само же искусство пения гораздо сложнее простого звукоизвлечения. Оно рисует нам образы, отображает эмоциональные состояния, даже тончайшие нюансы. Поэтому важно не только иметь голос, но и владеть им, то есть владеть умением отображать эти образы и состояния и воспроизводить тончайшие нюансы.

Поэтому следующим важным принципом является Принцип единства технического и художественного развития пения.

Считается, что эстрадный вокал по технике исполнения находится между академическим и народным вокалом. Эстрадный вокал отличается от академического и народного целями и задачами исполнения. Кроме того, эстрадная манера требует очень хорошего произношения текста. Ведь, по сути пение это та же речь, только продлённая за счёт длительности гласных. То есть пение-это не что иное как продлённая речь. Поэтому стирание граней между певческой и разговорной техникой звукообразования является важнейшей задачей.

Таким образом, ещё одним важным принципом в вокальной работе является Принцип «Пойте, как говорите». Это значит научиться произносить слова на любых высотных отрезках диапазона в речевой позиции (низком, среднем, высоком). Главное условие - речевой голос должен звучать свободно и чисто.



В программе используется комплекс различных технологий, которые направлены на работу с обучающимися 15 – 18 лет.

**Применяемые технологии:**

- технология личностно-ориентированного обучения;
- игровые технологии;
- информационные технологии;
- здоровьесберегающие технологии.

**Форма проведения занятий** варьируется, в рамках одного занятия сочетаются разные виды деятельности:

- вокально-хоровая работа;
- восприятие (слушание) музыки;
- дыхательная гимнастика;
- артикуляционные упражнения;
- пластическое интонирование;
- репетиции на сцене.

Форму занятий можно определить как творческую коллективную деятельность детей. Занятия проходят в групповой форме, при этом используются принципы деления на пары, малые творческие группы для выполнения индивидуальных заданий в ходе общегрупповой работы.

Особая роль принадлежит вокально-хоровым упражнениям (распеваниям), с которых необходимо начинать каждое занятие.

Педагогу необходимо тщательно продумывать построение и содержание каждого распевания на каждом занятии, продвигаясь от простого сложному - начиная с пения унисона вокализации отдельных гласных, их сочетаний и продвигаясь к пению интервалов, аккордов, простейших гармонических последовательностей с кропотливой работой над интонацией и всеми вокально-хоровыми навыками. Очень важно, чтобы пение распеваний было осознанным, на высоком художественно-исполнительском уровне, только тогда они принесут намеченный результат. Учитывая, что в хоровой коллектив приходят дети, как правило, со средними музыкальными данными и главной целью не является профессиональное воспитание, необходимо использовать формы работы для повышения заинтересованности детей в занятиях хора, их активного участия в учебном процессе.

### **3.Ожидаемые результаты.**

По завершению первого года обучения обучающиеся должны знать и уметь:

- знать о стилевых особенностях вокального эстрадного жанра;
- иметь представление о средствах создания сценического имиджа;
- уметь пользоваться ТСО (кассета, СД-диск, микрофон);
  
- овладеть следующими вокальными навыками:
- петь в диапазоне: СИ (м) – РЕ (малой октавы)
- соблюдать певческую установку;
- петь только с мягкой атакой, чистым, лёгким звуком;

- формировать правильно гласные и чётко произносить согласные звуки;
- не форсировать звучание при исполнении песен героического склада;
- петь выразительно, осмысленно простые песни;
- петь чисто и слаженно в унисон, несложные двухголосные музыкальные упражнения;
- уметь исполнять музыкальное произведение сольно;
- знать правила охраны детского голоса.

По завершению второго года обучения обучающиеся должны знать и уметь:

- чисто интонировать в сходящемся и расходящемся двухголосии;
- чисто интонировать в простом унисоне;
- владеть основными упражнениями для расширения диапазона голоса;
- находить единую манеру звукоизвлечения;
- сохранять правильное звуковедение при небольших танцевальных нагрузках;
- сохранять чистоту интонирования при исполнении «а капелла»;
- иметь понятие о сценической культуре;
- свободно владеть микрофоном.

По итогам освоения 2 года программы обучающимися должны быть освоены специализированные знания, умения и навыки в объеме, позволяющим создать общую и целостную картину изучаемого предмета.

**Контроль знаний, умений и навыков** обучающихся обеспечивает оперативное управление учебным процессом и выполняет обучающую, проверочную, воспитательную и корректирующую функции. Разнообразные формы контроля успеваемости обучающихся позволяют объективно оценить успешность и качество образовательного процесса.

В процессе реализации программы применяются следующие виды контроля:

1. Входной контроль (в начале освоения программы).
2. Текущий контроль (в процессе занятий по данной программе).
3. Промежуточный контроль (в конце 1 года обучения).
4. Итоговый контроль (по окончании освоения программы - в конце 2-ого года обучения).

Входной контроль проводится с целью выявления музыкальных способностей обучающихся.

Текущая аттестация проводится с целью контроля за качеством освоения какого-либо раздела учебного материала предмета и направлена на поддержание учебной дисциплины, выявление отношения к предмету, на ответственную организацию домашних занятий и может носить стимулирующий характер. Текущий контроль осуществляется регулярно педагогом.

Промежуточная аттестация определяет успешность развития обучающегося и степень освоения им учебных задач на данном этапе.

При прохождении итоговой аттестации обучающийся должен продемонстрировать знания, умения и навыки в соответствии с программными требованиями.

Контроль результата освоения программы отслеживается и оценивается с помощью следующих форм:

1. Опрос.
2. Наблюдение.
3. Прослушивание.
4. Открытое занятие.
5. Творческий отчет.
6. Концертное прослушивание.
7. Выступления.
8. Конкурс.
9. Фестиваль.

Эти формы позволяют педагогу и обучающимся увидеть и обсудить результаты своего труда, позволяют педагогу внести изменения в учебный процесс, определить эффективность обучения по программе, создают хороший психологический климат в коллективе.

В качестве форм фиксации образовательных результатов могут быть использованы аудиозапись, видеозапись, грамоты, дипломы, фотодокументы.

Формами предъявления и демонстрации образовательных результатов являются концерты, конкурсы, фестивали.

#### **4. Учебно - тематический план программы Учебно - тематический план 1 года обучения**

№ п/п	Название тем	Общее кол-во часов			Формы аттестации
		Всего	Теория	Практика	
1.	Вводное занятие	2	2	0	Прослушивание
2.	Певческая установка.	4	2	2	Практическая работа
3.	Певческое дыхание.	12	6	6	Практическая работа
4.	Музыкальный звук. Высота звука.	10	3	7	Практическая работа
5.	Работа над дикцией и артикуляцией.	14	2	12	Практическая работа
6.	Формирование сценической культуры. Работа с фонограммой.	14	4	10	Практическая работа

7.	«Цепное» дыхание.	12	2	10	Практическая работа
8.	Работа над чистотой интонирования.	11	3	8	Практическая работа
9.	Умение согласовывать пение с ритмическими движениями.	12	3	9	Практическая работа
10.	Работа над выразительным исполнением песни и созданием сценического образа.	12	2	10	Практическая работа
11.	Итоговое занятие.	5	2	3	Выступления
	<b>Итого:</b>	<b>108</b>	<b>31</b>	<b>77</b>	

## Содержание программы 1 года обучения

### 1. Вводное занятие (2 часа)

Теория: Знакомство с обучающимися. Знакомство с кабинетом, его оборудованием. Задачи и содержание работы. Внутренний распорядок в кабинете, общие правила безопасности труда и личной гигиены. Правила безопасности на занятиях. Прослушивание.

### 2. Певческая установка (4 часа)

Теория: Посадка певца, положение корпуса, головы.

Практика: Навыки пения сидя и стоя.

### 3. Певческое дыхание (12 часов)

Теория: Дыхание перед началом пения. Одновременный вдох и начало пения. Различные типы дыхания перед началом пения в зависимости от характера исполняемого произведения: медленное, быстрое. Смена дыхания в процессе пения.

Практика: Смена дыхания в процессе пения.

### 4. Музыкальный звук. Высота звука (10 часов)

Теория: Звуковедение и чистота интонирования. Естественный свободный звук без крика и напряжения. Мягкая атака звука. Округление гласных. Способы их формирования в различных регистрах (головное звучание).

Практика: Работа над звуковедением и чистотой интонирования. Естественный свободный звук без крика и напряжения. Мягкая атака звука.

Округление гласных. Способы их формирования в различных регистрах (головное звучание).

#### 5. Работа над дикцией и артикуляцией (14 часов)

Теория: Развитие согласованности артикуляционных органов, которые определяют качество произнесения звуков речи, разборчивость слов или дикции (умение открывать рот, правильное положение губ, освобождение от зажатости и напряжения нижней челюсти, свободное положение языка во рту).

Практика: Работа над дикцией и артикуляцией: умение открывать рот, правильное положение губ, освобождение от зажатости и напряжения нижней челюсти, свободное положение языка во рту.

#### 6. Формирование сценической культуры. Работа с фонограммой (14 часов)

Теория: Обучение ребёнка пользованию фонограммой осуществляется с помощью аккомпанирующего инструмента в классе, в соответствующем темпе.

Практика: Пение под фонограмму - заключительный этап работы. Формировать у детей культуру поведения на сцене.

#### 7. «Цепное» дыхание (12 часов)

Теория: Понятия «Цепное дыхание», «Цезура».

Практика: Смена дыхания в процессе пения, различные приёмы дыхания (короткое и активное в быстрых произведениях, более спокойное но так же активное в медленных). Цезуры, знакомство с навыками «цепного» дыхания (пение выдержанного звука в конце произведения; исполнение продолжительных музыкальных фраз на «цепном» дыхании).

#### 8. Работа над звуковедением и чистотой интонирования (11 часов)

Теория: Понятия регистр, легато и нон легато.

Практика: Пение нон легато и легато. Работа над ровным звучанием во всём диапазоне детского голоса, умением использовать головной и грудной регистры.

#### 9. Умение согласовывать пение с ритмическими движениями (12 часов)

Теория: Понятие ритм (ровный, пунктирный, синкопированный).

Практика: Выработка ритмической устойчивости в умеренных темпах при соотношении простейших длительностей (четверть, восьмая, половинная). Постепенное расширение задач: интонирование произведений в различных видах мажора и минора, ритмическая устойчивость в более быстрых и медленных темпах с более сложным ритмическим рисунком (шестнадцатые, пунктирный ритм). Навыки пения двухголосия с аккомпанементом. Пение несложных двухголосных песен без сопровождения.

10. Работа над выразительным исполнением песни и созданием сценического образа (12 часов)

Теория: Понятие фонограмма (минусовая, плюсовая).

Практика: Формирование сценической культуры. Работа с фонограммой. Пение под фонограмму. Развитие артистических способностей детей, их умения согласовывать пение с ритмическими движениями. Работа над выразительным исполнением песни и созданием сценического образа.

11.Итоговое занятие (5 часов)

Теория: Анализ выступлений. Подведение итогов первого учебного года.

Практика: Выступления, отчетный концерт, концерт для родителей.

### Учебно – тематический план 2 года обучения

№ п/п	Название тем	Общее кол-во часов			Формы аттестации
		Всего	Теория	Практика	
1.	Вводное занятие	2	2	0	Прослушивание
2.	Певческая установка и навыки певческого дыхания.	2	0	2	Практическая работа
3.	Упражнения на выявление тембровой окраски голоса.	12	6	6	Практическая работа
4.	Постановка вокального дыхания.	10	3	7	Практическая работа
5.	Дыхательная гимнастика.	10	3	7	Практическая работа
6.	Пение учебно-тренировочного материала.	14	4	10	Практическая работа
7.	Распевания на дикцию, на развитие и укрепление певческого дыхания.	12	2	10	Практическая работа
8.	Совершенствуем несложные элементы двухголосия.	8	3	5	Практическая работа
9.	Дикция и правильное	12	4	8	Практическая

	голособразование. Скороговорки. Артикуляционная гимнастика.				работа
10.	Репертуарная практика.	10	1	9	Практическая работа
11.	Тренинг на эмоции и сценическую речь. Сценическая практика.	10	2	8	Практическая работа
12.	Итоговое занятие.	6	2	4	Выступления
	<b>Итого:</b>	<b>108</b>	<b>30</b>	<b>78</b>	

## Содержание программы 2 года обучения

### 1. Вводное занятие (2 часа)

Теория: Техника безопасности, соответствующая внутренним инструкциям. Правила поведения на занятиях и в образовательном учреждении (внимание, аккуратность, вежливость, сменная обувь и т.д.)

### 2. Постановка голоса (2 часа)

Теория: Певческая установка и навыки певческого дыхания. «Зевок» - методический приём произвольного опускания гортани. Теория образования звука и работа вокального аппарата.

Практика: Укрепление и развитие певческого диапазона. «Слушать и слышать себя!»

### 3. Упражнения на выявление тембровой окраски голоса (12 часов)

Теория: Упражнения на выявление тембровой окраски голоса: акапелла, двухголосие (параллельное движение 3, 6), на разные виды голосоведения, на отработку ровного дыхания, на выравнивание гласных.

Практика: Пение в унисон упражнений и мелодий разучиваемых песен, пение упражнений а'капелла; упражнений на освоение двухголосия (параллельное движение 3, 6) – для ансамбля.

Упражнения на разные виды голосоведения, на отработку ровного дыхания, на выравнивание гласных. Развитие ощущения правильного резонирования и активности работы артикуляционного аппарата. Прорабатываем упражнения на развитие гармонического слуха.

#### 4. Постановка вокального дыхания (10 часов)

Теория: Дыхательные упражнения на разные виды техники: «Свечка (3, 5, 7 свечей)», «Снайпер», «Упрямая свечка», «Комарик», «Раздувание огня», «Собачка» и др.

Практика: Певческое дыхание и развитие всего организма. Длинные фразы - разумный, экономичный выдох. Вдох между фразами в быстром произведении. Упражнения на грамотное распределение дыхания. Дыхательные упражнения на разные виды техники: «Свечка (3, 5, 7 свечей)», «Снайпер», «Упрямая свечка», «Комарик», «Раздувание огня», «Собачка» и др.

#### 5. Дыхательная гимнастика (для постановки правильного дыхания по Стрельниковой) (10 часов)

Теория: Дыхательная гимнастика (по Стрельниковой).

Практика: Упражнения для развития и укрепления вокального дыхания. Отработка правильного диафрагматического дыхания. Знакомство с навыками «цепного дыхания» (для ансамбля). Работа над произнесением одной мысли на одном дыхании.

#### 6. Пение учебно-тренировочного материала (14 часов)

Теория: Разъяснение теоретических основ применения упражнений.

Практика: Распевания, содержащие дыхательные упражнения, мелодии - попевки на необходимые виды техники (пение с закрытым ртом, на определённые гласные, слоги, на сглаживание разницы в произношении гласных звуков, на переходные звуки, на улучшение звукообразования, на расширение диапазона, на отработку мелодических или ритмических сложностей).

#### 7. Распевание как эмоциональная настройка вокалиста (12 часов)

Теория: Распределение внимания и слуховой контроль.

Практика: Распевания на дикцию, на развитие и укрепление певческого дыхания. Проработка упражнений с усложнением и ускорением. Мышечный автоматизм и слуховой «контроль» поющего. Упражнения на переходы к многоголосию от унисона, через квинты к трезвучиям.

#### 8. Совершенствуем несложные элементы двухголосия (8 часов)

Теория: Понятие полифония и гомофония в музыке.

Практика: Совершенствуем несложные элементы двухголосия – подголоски, фрагментарное пение в терцию, фрагментарное отдаление и сближение голосов – принцип «веера» (для ансамбля). Упражнения на создание ритмического ансамбля (для ансамбля). Пение с микрофоном упражнений и отрывков из песен и запись в компьютер с последующим прослушиванием и просмотром записи.



9. Дикция и правильное голосообразование. Скороговорки. Артикуляционная гимнастика (12 часов)

Теория: Понятие резонаторы и их расположение.

Практика: Отрабатываем отдельные гласные и согласные звуки. Гласные – «носители» вокального звука. Упражнения на подачу звука. Упражнения на развитие и укрепление ощущения резонаторов. Анализ внутренних ощущений. Упражнения на развитие грудного резонатора. Упражнения на снятие зажатий.

10. Репертуарная практика (10 часов)

Теория: Разнообразие репертуара: включение произведений различных по форме, жанру, содержанию. Выбор произведений, способствующих развитию и укреплению голоса, составление репертуарного плана.

Практика: Усложнение репертуара: двухголосие (для ансамбля); тесситурные возможности; интонационные, ритмические, динамические трудности; наличие аккомпанемента («живой инструментальный ансамбль» или «фонограмма»). Технические моменты репертуара. Разучивание произведения по партиям, работаем над унисоном, текст отрабатываем в виде мелодической «речитации». Учимся распределять дыхание во время сценического движения. Художественный этап в отработке репертуара - пение осмысленное и выразительное.

11. Тренинг на эмоции и сценическую речь (10 часов)

Теория: Введение в сценическую репетиционную работу таких понятий, как идея, тема песни, предлагаемые обстоятельства, темпоритм.

Практика: Нарбатываем «специальное состояние», которое позволяет комфортней чувствовать себя в жизни, на сцене, отрабатываем навыки актёрского мастерства. Работа над эстрадным номером: развиваем умение раскрыть индивидуальность песни, выстроить драматургию номера. Этюды для тренировки актёрской природы в разнообразных сценических ситуациях. Учимся не только петь, но и красиво, грамотно оформлять свои действия на сцене. Уметь сочетать пение с простейшими танцевальными движениями. Вырабатываем осознанное ощущение пространства для грамотного и уверенного расположения ансамбля на сцене.

12. Итоговое занятие (6 часов)

Теория: Анализ выступлений. Подведение итогов второго учебного года. Практика: Выступления, отчетный концерт, концерт для родителей.

## **5. Обеспечение программы**

Данная программа реализуется при взаимодействии следующих составляющих её обеспечение: оформление и техническое обеспечение кабинета соответствует содержанию программы, постоянно обновляется учебным материалом и наглядными пособиями. Общие требования к обстановке в кабинете: чистота, освещённость, проветриваемость

кабинета; стол педагога, ученическая доска. Свободный доступ или возможность организации занятий на сцене актового зала.

#### Материально – техническое обеспечение

- музыкальный центр;
- пианино;
- микрофоны шнурованные и радиомикрофоны;
- стойки для микрофонов;
- микшерский пульт;
- телевизор;
- DVD – плеер;
- CD - диски;
- компьютер.

#### Методическое обеспечение

- методические разработки и планы – конспекты занятий, методические указания и рекомендации к практическим занятиям;
- развивающие и дидактические материалы: дидактические и психологические игры и упражнения;
- видео материалы.

### **6. Список литературы**

#### **Литература для педагогов**

1. Абидова Лола. «История джаза и современных музыкальных стилей». «Турон Икбол», 2007.
2. Бараш А. – Поэма о человеческом голосе– М.: Композитор, 2005
3. Белоброва Е.Ю. – Техника эстрадного вокала. Аудиокнига своими руками, 2009
4. Бергер Н.А. Современная концепция и методика обучения музыке.-СПб.: КАРО, 2004г.
5. Гонтаренко Н.Б. Сольное пение: секреты вокального мастерства /Н.Б. Гонтаренко. – Изд. 2-е – Ростов н/Д: Феникс, 2007.
6. Григорьев В.Ю. «Исполнитель и эстрада». Классика-XX1, 2006.
7. Емельянов Е.В. Развитие голоса. Координация и тренинг, 5- изд., стер. – СПб. Издательство «Лань»; Издательство «Планета музыки», 2007.
8. Енукидзе Н.И. «Популярные музыкальные жанры из серии «Уникум».- М., «Классика», 2002.
9. Исаева И.О. Эстрадное пение. Экспресс-курс развития вокальных способностей /И.О. Исаева – М.: АСТ; Астрель, 2007.
10. Кидл Мэри. «Сценический костюм». –М.: «Арт-родник», 2004.
11. Крючков А.С. «Работа со звуком». – М., АСТ «Техникс», 2003.
12. Методика обучения сольному пению: Учеб. пособие для студентов. — М.: Айрис-пресс, 2007г.—95 с:
13. Музыкальное образование в школе. Учебное пособие для студентов. муз.фак. и отд. высш.и средн. пед. учеб. заведений./ Л.В.Школяр.,М.: Изд.центр«Акадкмия»2007 г.
14. Разумовская О.К. Зарубежные композиторы. Биографии, викторины, кроссворды – М.: Айрис-пресс, 2007г.-176с.

- 15.Разумовская О.К. Русские композиторы. Биографии, викторины, кроссворды – М. Айрис-пресс,2007г.-176с.
- 16.Риггс С. Как стать звездой. Аудиошкола для вокалистов. Техника пения в речевой позиции. Текст./С.Риггс. М.: «Guitar College», 2005. 104 с.
- 17.Романовский Н.В. Хоровой словарь. – М.: «Музыка», 2005.
- 18.Студия звукозаписи. Интернет. <http://www.petelin.ru/books/studio/11.htm>
- 19.Типы микрофонов. Интернет. <http://rus.625-net.ru/archive/z0803/r2.htm>

#### **Дополнительная литература по теме « Детская одаренность»**

1. Бабаева Ю.Д., Лейтес Н.С., Матюрина Т.М. психология одаренности детей и подростков.- М.: Издательский центр «Академия», 2000.
2. Богоявленская Д. Б. Психология творческих способностей. М.: Академия, 2002.
3. Гильбух Ю.З. Внимание: одаренные дети.- М., 1991.
4. Комарова А.В. психолого-педагогическое сопровождение одаренных школьников.- Мн.: Красико-принт, 2008.
5. Комарова Т. С. Дети в мире творчества. М.: Мнемозина, 1995.
6. Матюшкин А. М. Загадки одаренности. Проблемы практической диагностики. М.: Школа-пресс, 1993.
7. Мухина В. С. Детская психология. М.: Апрель-пресс, 2000. Одаренные дети. М., Прогресс, 1991.
8. Психология одаренности детей и подростков//Под ред. Н. С. Лей-теса, М., 1997.
9. Савенко А.И. Ваш ребёнок талантлив – Ярославль: Академия развития, 2002.
- 10.Савенков А. И. Одаренный ребенок в массовой школе. М., 2001.
11. Шадриков В. Д. Духовные способности. М., 1996.

#### **Литература для обучающихся**

1. Аркадьев П. Четверо из Ливерпуля. – Клуб и самодеятельность, 1980.
2. Вайнкоп Ю., Гусин И. Краткий биографический словарь композиторов. – Л.: Музыка, 1987.
3. Галацкая В. Музыкальная литература зарубежных стран. Вып.1.– М.: Музыка, 1978.
4. Кабалевский Д. Б. Про трех китов и про многое другое. Книжка о музыке. — 3-е изд. — М., 1976.
5. Михеева Л. Музыкальный словарь в рассказах. – М.: Сов.композитор, 1986.
6. Музыкальные этюды. Сб. муз. номеров/ Сост. Яблочков А.Г.-Рига.: «Пятки», 1987.
7. Пьянков В. «Песни и хоры для детей». - М.: «Владос», 2003.
8. Речитатив. Интернет. <http://www.toke-cha.ru>, [www.hip-hop.ru](http://www.hip-hop.ru).
9. Риггс С. Как стать звездой. Аудиошкола для вокалистов. Техника пения в речевой позиции Текст. / С. Риггс. М.: «Guitar College», 2005. 104 с.
- 10.Рэп-школа. Интернет. <http://www.rap.uz/rus/info/rap-school/history/>

11. Сохор А. О массовой музыке. – Л., 1980.
12. Троицкий А. Феномен «диско». – 1977.
13. Штейнпресс Б.С., Ямпольский И.М. Энциклопедический словарь. – М.: Советская энциклопедия, 1976.
14. Я познаю мир: Детская энциклопедия: Музыка / Авт.-сост. А. С. Кленов; Под общ. ред. О. Г. Хинн. — М., 1998.

## ПРИЛОЖЕНИЕ №1

Алгоритм учебного занятия:

1. Работа с учебно-тренировочным материалом:

- дыхательная и артикуляционная гимнастика;
- вокально-хоровые упражнения;
- скороговорки.

2. Работа над музыкальными произведениями:

- произведения современных композиторов;
- русская классика;
- зарубежная классика;
- обработки народных песен.

3. Исполнительский анализ.

Теоретический блок

1. Введение.

- Инструкция по технике безопасности работы с используемым оборудованием (муз. центр, кассеты, СД-диски, микшерский пульт, стойки под микрофон).
- История развития вокального эстрадного жанра (менестрели, трубадуры, труверы – французские шансонье – современная эстрада).
- Особенности вокального эстрадного жанра (условия, предназначение).

2. Фонограмма, её особенности и возможности:

- раскрытие значения слова «фонограмма»,
- возможности фонограмм: «плюсовки» и «минусовки»;
- понятие «аранжировка» и её связь с фонограммой.

3. Приёмы работы с микрофоном:

- виды микрофонов (стационарные, проводные, беспроводные);
- приёмы работы с микрофонами: у стойки, положение «микрофон в руке», «со сменой рук»;
- передвижение с микрофоном по сцене.

4. Пластическое интонирование:

- понятие «пластическое интонирование»;
- сценическое движение и его роль.

5. Сценический имидж:

- понятие «имидж»;
- виды сценического имиджа;
- связь сценического имиджа с пластикой и образом песни.

6. Вокальный ансамбль:

- виды ансамблей вокальных и инструментальных,
- состав ансамблей: «дуэт», «трио», «квартет», «квинтет», «секстет»...

7. Приёмы ансамблевого исполнения:

- понятие «приёмы ансамблевого исполнения»,
- понятие «многоголосие».

8. «Бек-вокал» и его роль в эстрадном жанре:

- понятие «бек-вокал» и его задачи,

- роль «бек-вокалистов» и их состав,
- приёмы исполнения «бек-вокалистов».

#### 9. Пение произведений:

- беседы о разучиваемых произведениях,
- современная эстрадная песня: сообщение о композиторе, раскрытие содержания музыки и текста, её актуальности, музыкально – выразительных средств.

#### Практический блок

- обучение умению соблюдать певческую установку; правильному звукообразованию, спокойному вдоху, экономному выдоху;
- формирование основных свойств певческого голоса: звонкости, полётности, вибрато, ровности, разборчивости;
- обучение правильному формированию гласных и согласных звуков;
- развитие певческого рабочего диапазона  $pe1 - si1$ , опевание этой зоны;
- формирование ансамблевого строя: унисона, ритмического, динамического, орфоэпического, темпового, тембрального.

Развитие умения анализировать и кратко характеризовать исполняемое произведение в единстве его формы и содержания:

- обучение осмысленному и выразительному пению.

#### Выбор репертуара

Вся вокальная работа проводится на доступном учащимся материале с учетом их индивидуальных качеств и возрастных различий. В задачи педагога входит развитие творческой индивидуальности каждого ученика, культуры исполнения, высокого художественного вкуса.

Песенный репертуар подобран с учетом традиционных дней, тематических праздников и других мероприятий по совместному плану воспитательной направленности учреждения дополнительного образования.

Подбор программного репертуара осуществляется по принципам:

Художественная ценность;

Доступность музыкального и литературного текста;

Разнообразие жанров и стилей;

Логика компоновки будущей концертной программы;

Соответствие индивидуальным качествам учащегося, его имиджу и возрасту.

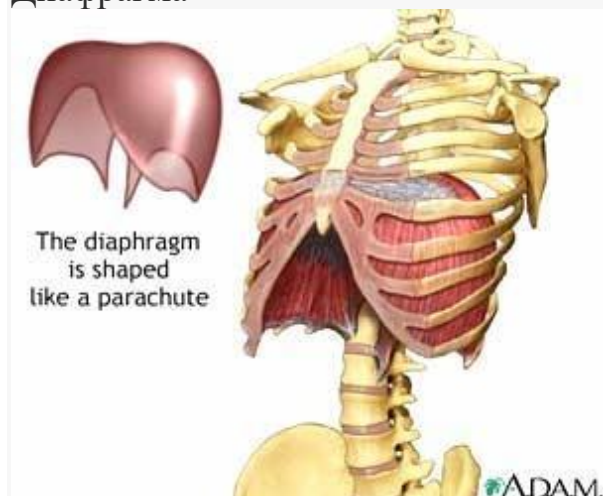
#### Примерный репертуар

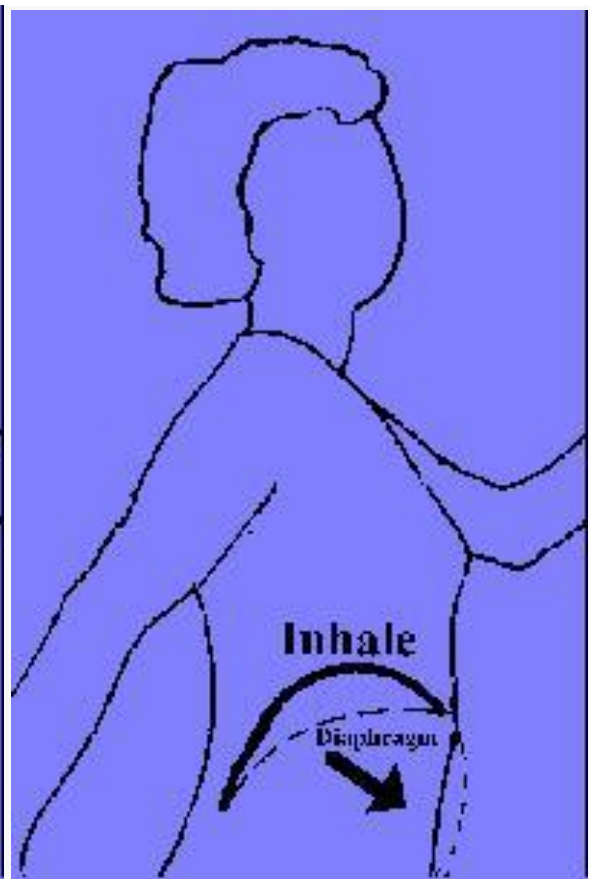
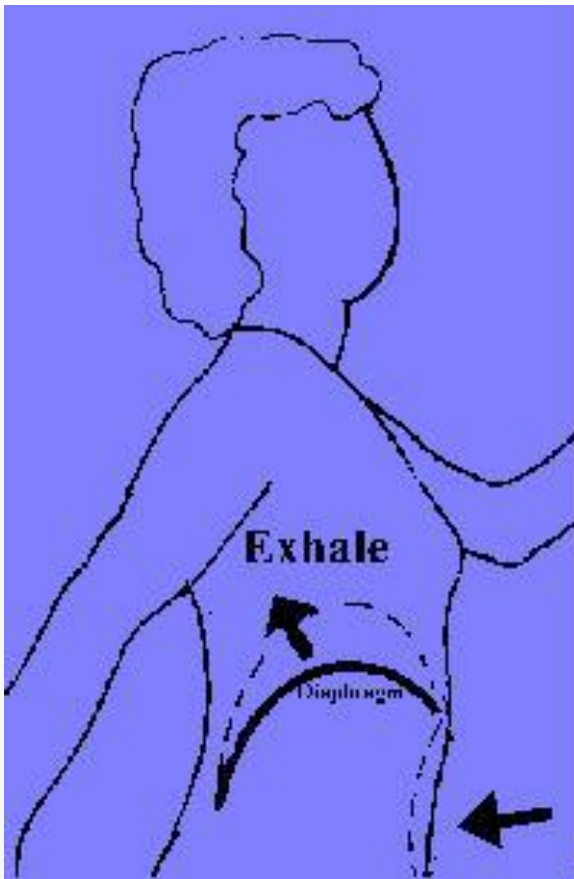
1. А мы скучали – Элеонора Калашникова
2. Актер театра – В. Тюльканов
3. Ах, школа, школа! – музыка и сл. В. Началов

4. Бабушка – В. Тюльканов
5. Болотная принцесса-муз. Сергей Суэтов, сл. О. Ермакова
6. Гимн музыке – Александр Ермолов
7. Девятнадцать лет – А. Глызин
8. День без выстрела на земле – Непоседы
9. Звёздная ночь - музыка и сл. Жанна Колмагорова
10. Маленький блюз - И. Орехов
11. Матушка Россия – Надежда Буднева
12. Миру – мир - Куприянович Зина
13. Моя Россия – автор неизвестен
14. Музыка река – Анна Петряшева
15. Облака – В. Тюльканов
16. Отчий дом – Ю. Верижников
17. Прадедушка - муз. А. Ермолов, сл. М. Загот
18. Праздничный вечер - музыка и сл. Александр Ермолов
19. Песня о снежинке - Е. Крылатов - Л. Дербенев
20. Руки женщины – Жанна Колмагорова
21. Свечи – автор неизвестен
22. Слава – Мадина Гургалиева
23. Супермама – автор неизвестен
24. Старый саксофон – В. Тюльканов
25. Танец под дождем – Ассоль
26. Хрустальный звон - слова и музыка Жанна Колмагорова
27. Элегия - сл. и муз. Наталья Сафоничева

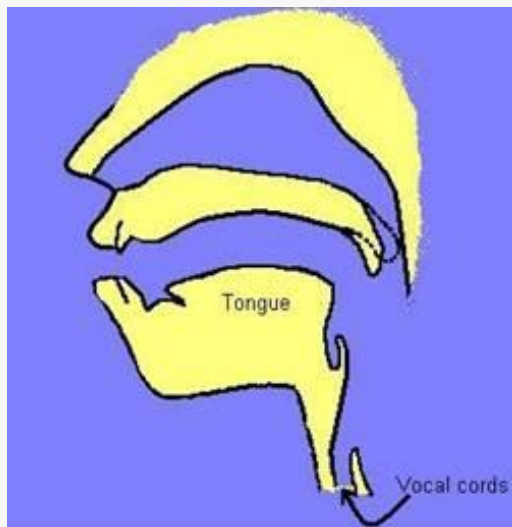
## ПРИЛОЖЕНИЕ № 2 МАТЕРИАЛЫ К БЕСЕДАМ

Таблица дыхательного аппарата  
Диафрагма





Связки



Vocal cords - связки

Tongue-язык

Резонансная система



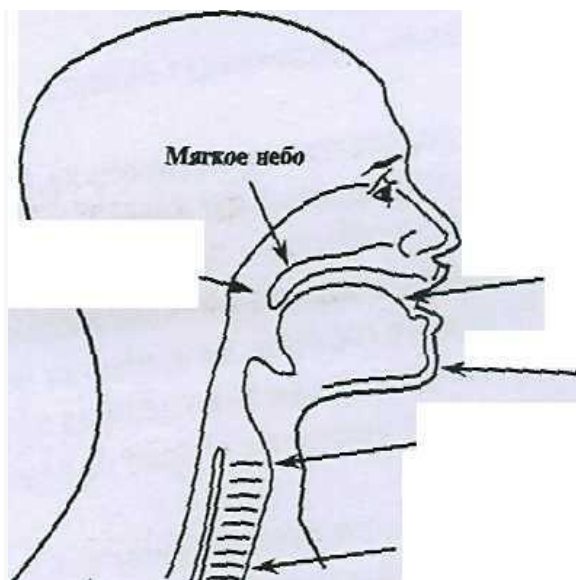
Резонансные полости  
(здесь звук трансформируется)



Язык

Челюсть





## Певческий голос

Пение – естественный процесс, не надо напрягаться, дергаться, особенно это относится к артикуляционному аппарату. Во время пения лицо должно оставаться всегда спокойным и естественным. Если лицо напрягается, то неизбежно напрягается и весь артикуляционный аппарат. Чем более спокойными останутся лицо, челюсть, рот, язык, тем раньше появится положительный результат.

Наиболее типичной ошибкой является поджатая, выдвинутая вперед или очень напряженная при пении нижняя челюсть и напряженный язык. Это приводит к неправильному формированию звука и, как результат, к невнятному произношению текста и форсированному звучанию. Челюсть должна свободно «ходить» и нигде не зажиматься. Положение языка тоже должно быть естественным, он не должен ни вставать горкой, что способствует задиранию гортани, ни излишне глубоко укладываться, что может привести к горловому призвуку.

## Певческая установка

Сегодня мы займемся очень важным делом – будем учиться правильной вокально-певческой постановке корпуса во время пения.

От того, как вы держите «корпус», зависит осанка и даже самочувствие. Хорошая осанка необходима всегда, а во время пения – особенно.

Чтобы голос звучал свободно, легко, нужно, чтобы ему ничто не мешало: плечи должны быть опущены, спина прямой, не нужно вытягивать шею и высоко поднимать подбородок (а то сразу же станешь похожим на петуха,

который всех хочет перекричать).

Очень важно психологически почувствовать в себе наличие своеобразного стержня, который объединяет все части тела от головы до ног. Для нахождения этого же ощущения надо, взявшись кистями за локти, поднять руки в согнутом положении и положить их за голову.

Заниматься пением лучше всего стоя. Только при большой продолжительности занятий можно сидеть, не касаясь спинки, на краю стула.

Если приходится петь сидя, не ставьте ноги на стул того, кто сидит перед вами, чтобы не горбиться: это очень мешает свободному звучанию голоса. Нужно сесть прямо, руки положить на колени.

Поговорим о дыхании

Дыхание не должно быть прерывистым, коротким и чрезмерно длинным. Дыхание должно быть ровным! Старайтесь вдыхать ртом и носом одновременно. Рот чуть приоткрыт. Ощущение такое, как будто вы нюхаете цветок. При таком положении аппарата все мышцы правильно сокращены.

Не старайтесь говорить очень длинную фразу или несколько фраз на одном дыхании. Это вредно. Из-за нехватки дыхания голос будет угасать и перейдет на горло, а в таком состоянии аппарат очень быстро устает, слушатель же через некоторое время от нехватки воздуха начнет зевать и чувствовать дискомфорт.

Слух является основным регулятором голоса

Голос напрямую связан со слухом. Без участия слуха голос не может правильно формироваться. Качество голоса зависит от состояния здорового аппарата точно так же, как слуховой аппарат от состояния здоровья голосового аппарата: здесь связь двусторонняя – одно не может существовать без другого.

Слуховые восприятия через деятельность голосовых органов, слушая речь, музыку или пение, мы «про себя», а иногда и вслух, повторяем их и только после этого воспринимаем. Перед тем как воспроизвести звук, необходимо представить себе его будущее звучание. Для воспитания внутреннего слуха детей важно научить их сознательному интонированию. Этому способствует пение без сопровождения (выработка более сосредоточенного внимания поющего).

Мелодия

Греческое слово «мелодия» означает «пение», «напев». Мелодию можно напеть или сыграть на каком-нибудь музыкальном инструменте.

Мелодия лежит в основе любого музыкального произведения. Она является, как часто говорят, душой музыки. Благодаря мелодии музыка способна передать любые наши переживания и чувства.

Мелодия всегда имеет тот или иной ритм – чередование звуков, различных по длительности и силе звучания. Короткие звуки сменяются более длинными, протяжными, слабые – сильными.

Из чего складывается мелодия? Из семи основных звуков лада.

Сколько же можно сложить мелодий из семи звуков? Миллиарды! Бесчисленное множество! И ни одна не будет повторять другую.

### Вокальная музыка

Итальянское *vokale* означает голосовой. То есть это музыка для голоса или многих голосов. Петь человек научился в глубокой древности – сначала это, скорее всего, были звуковые сигналы, связанные с охотой, войной или совместным трудом. Постепенно вокальная музыка стала самостоятельным искусством, отделившись от ритуалов, которые она сопровождала, и от танца.

Вокальная музыка звучит в различных жанрах – это может быть песня, романс, опера, оратория, кантата. За немногими исключениями вокальные произведения состоят не только из музыки, но и из слов. Наибольшее развитие вокальная музыка получила в эпоху средневековья.

### Песня

Песня относится, прежде всего, к вокальной музыке и к народному музыкальному творчеству. Именно в песне каждый народ выражает свои чувства, настроения, желания, намерения, мечты.

В песне закрепляется образ мыслей и чувств народа, его философия, его отношение к жизни, к любви, к детям, к природе – животным, цветам, растениям; к своей истории, к своей Родине.

Каждая эпоха имеет свои песни – по ним можно понять, чем жили люди.

Песни бывают самые разные по жанрам, количеству исполнителей, тематике. Это лирические, былинные, революционные, «цыганские» - в духе городского романса, авторские, эстрадные, массовые, хоровые. Есть песни –

плачи и жалобы, а есть песни, зовущие на подвиг, песни протеста. Есть песни времен Гражданской и Великой Отечественной войн, песни – баллады, написанные на какой-то развернутой сюжет. Есть песни детские (фольклорного происхождения) – веселые считалки, дразнилки, прибаутки, теплые, душевные колыбельные. Большое признание у детей получили песни на современные эстрадные мотивы – песни из мультфильмов, сказок, художественных фильмов.

Композиторы бережно и любовно относятся к народной песне. Для них это – неисчерпаемый мелодический источник, а главное – заповедное слово о душе народа.

Если авторы (композитор и поэт) люди талантливые, то их песня может жить очень долго, иногда становясь как бы народной.

Необычайно широкое распространение имеет песня и в наши дни. Поскольку она отличается сравнительной простотой формы, то пишут песни многие – от профессионалов до любителей.

В современной России огромное количество авторов песен. Музыканты рок-групп поют, как правило, только свои собственные песни. Тексты таких песен обычно не имеют литературной ценности и должны восприниматься лишь наряду с мелодией, инструментальным сопровождением и голосом исполнителя. Но иногда сочинители песен пишут музыку на шедевры русской поэзии – стихи С.Есенина, М.Цветаевой, О.Мандельштама, Б.Пастернака. В таких случаях мелодия, как правило, является лишь музыкальным аккомпанементом к гениальным строкам.

## АТАКА ЗВУКА

Атака – это степень и характер включения в работу голосовых связок в начале пения.

Атака – твердая, мягкая и придыхательная.

**ТВЕРДАЯ АТАКА** – голосовая щель плотно замыкается перед началом звука, а затем с силой прорывается напором выдыхаемого воздуха. Твердая атака применяется при выражении характера пения: негодование, отчаяние, чувство страсти, испуга и страдание.

**МЯГКАЯ АТАКА** – голосовые связки смыкаются, сближаясь неплотно, в самый момент начала звучания, а не перед ним. Мягкая атака применяется при выражении характера пения: широты, округленности, мягкости, благородстве и эмоциональной выразительности.

**ПРИДЫХАТЕЛЬНАЯ АТАКА** – при неполном смыкании связок, когда происходит значительная утечка воздуха. Придыхательная атака применяется при выражении характере пения: осторожности, изнеможения.

## ОПОРНЫЙ ЗВУК

Мотив – самая маленькая смысловая единица музыки. Из мотивов складываются фразы. В каждой фразе есть наиболее выразительный **ОПОРНЫЙ ЗВУК**.

Если фраза состоит из двух мотивов, и, следовательно, в ней имеются два опорных звука, то один из них сильнее.

**ОПОРНЫЙ ЗВУК – УСТОЙЧИВЫЙ, СИЛЬНЫЙ, ПЛОТНЫЙ.**

Упражнение с приседанием на опорный звук - пропеть на акценты, постепенно меняя их с третьего звука, чтобы подключилась спина, с приседанием или с наклонами на опорные звуки вперед.

## МЕЛИЗМЫ

Мелизмы – это различные приемы украшения основного звука вспомогательными.

В эстрадно-джазовом вокале используется большое количество различных красок и приемов. Можно не иметь большого голоса, но за счет владения техникой приемов можно стать мастером в своем жанре. Соблюдение в процессе работы определенных стадий и этапов, а также использование специальных приемов помогают развитию музыкально-творческого мышления исполнителя-это является одной из главных задач воспитания как музыкантов-профессионалов, так и любителей.

1. Мордент – украшение основного звука.

При исполнении мордента опорным является первый звук, что отличает его от форшлага, где акцентируется следующий за ним звук.

2. Форшлаг - вспомогательные звуки, украшающие основную мелодию. Они записываются мелким шрифтом и используются легко и свободно. Если мелодия начинается с форшлага, то он начинается как нота затакта.

3. Группетто может стоять над нотой и между нотами.

4. Трель заключается в быстром многократном чередовании основного звука с соседним, ступенью выше.

5. Тремоло – быстрое чередование звуков.

6. Глиссандо – медленное скольжение, плавное движение во всём диапазоне.

## УНИСОН

В самом начале работы возникает задача приведения певцов к общему тону. Используя цепное дыхание при соблюдении очень небольшой силы голоса, певцы долго тянут один звук и, внимательно вслушиваясь в общее звучание, стараются слиться со всеми голосами в унисон по высоте, силе и тембру.

Полученное звучание следует постепенно переносить на соседние звуки вверх и вниз. Если в звуке хора появится избыточное напряжение, то это будет свидетельствовать о каком-либо нарушении координации в работе голосового аппарата. В таком случае следует вернуться на звук примарной зоны, снять форсировку, обратить внимание хористов на правильную певческую установку, по возможности устранить излишнюю напряженность мышц, участвующих в голосообразовании, и при движении голоса вверх попытаться облегчить звук.

## ВОКАЛЬНАЯ ПОЗИЦИЯ

Правильный вдох формирует оптимальную вокальную позицию, подготавливая «место» для звука: мягкое нёбо приподнимается, образуя своеобразный «купол», язык уплощается, нижняя челюсть свободно опускается, и все это должно происходить совершенно естественно. При вдохе у певца должно быть ощущение зевка, гортань должна расслабиться, установиться в низкое певческое положение, и в таком положении она должна оставаться на протяжении всего пения. Очень часто слышны напоминания ученику о близком, позиционно высоком звучании, о ярком, не засоренном никакими лишними призвуками, голосе. Часты напоминания и о работе резонаторов.

## РЕЗОНАТОРЫ

– это полости, которые под давлением струи воздуха начинают вибрировать, тем самым

придавая голосу окраску, наполняя его обертонами, силой. Существуют головные резонаторы – лобные пазухи, гайморова полость – и грудные резонаторы – бронхи.

Нужно следить за тем, чтобы были задействованы головные и грудные резонаторы. Важно, чтобы звук все время как бы фокусировался в одной точке. Это требование предьявляется как на голосовых упражнениях, так и на упражнениях с закрытым ртом. Чем меньше будет присутствовать во время пения носовых и горловых призвуков, чем выше и точнее будет вокальная позиция, тем чище и естественнее будет тембр голоса.

## ЗВУКООБРАЗОВАНИЕ

В основе звукообразования лежат: связное пение (легато), активная (но не форсированная) подача звука, выработка высокого, головного звучания наряду с использованием смешанного и грудного регистра.

Чтобы добиться правильного звукообразования на начальном этапе обучения вокалу, необходимо чаще предлагать учащимся выполнить упражнение: пение закрытым ртом звука «м». Зубы при этом должны быть разжаты, мягкое нёбо активизировано в легком зевке, звук должен посылаться в головной резонатор, под которым в вокальной педагогике имеется в виду верхняя часть лица с ее носоглоточной полостью. Посыл звука в переднюю часть твердого нёба на корни передних верхних зубов обеспечивает его наилучшее резонирование, благодаря чему звук приобретает силу, яркость и полетность.

Гласные «и», «е», «у» являются наиболее «узкими», собранными по звучанию, они обеспечивают наилучшее резонирование, и именно поэтому выработка головного звучания начинается с них.

Для овладения приемом прикрытия используются упражнения на пение слогами лё, му, гу, ду. Для формирования прикрытого звука можно рекомендовать пение так называемых йотированных гласных – «йэ», «йа», «йо», «йу», способствующих выработке головного звучания.

## ДИКЦИЯ

Вокальная дикция, то есть четкое и ясное произношение слов во время пения, имеет свои особенности по сравнению с речью. Отчетливое произношение слов не должно мешать плавности звукового потока, поэтому согласные в пении произносятся по возможности быстрее, с тем чтобы дольше прозвучал гласный звук.

Дикция зависит от органов артикуляции – нижней челюсти, губ, языка, мягкого нёба, глотки. Для развития гибкости и подвижности артикуляционного аппарата используются различные скороговорки типа: «Рапортовал, да недорапортовал, а стал дорапортовывать – совсем зарапортовался», «От топота копыт пыль по полю летит», «Купил кипу пик»

и т. п.

Развитие артикуляционного аппарата каждого ребенка – это главное условие успешной концертно-исполнительской деятельности коллектива.

Упражнение на дикцию «Апчхи...»

По аналогии с междометием «апчхи» подбираются интересные варианты сочетания согласных звуков, например «апри...», «анги...», «акви...» и т.д. Их можно просто проговаривать, но эффективнее их будет пропевать, например: нижний тетракорд мажорной гаммы с продвижением вверх и вниз.

## РЕЧЕВЫЕ ИГРЫ И УПРАЖНЕНИЯ

(по принципу педагогической концепции Карла Орфа). Эта форма работы хороша для общего музыкального развития, так как она легка и доступна для всех детей. Использование речевых упражнений помогает развивать у детей чувство ритма, формировать хорошую дикцию, артикуляцию, помогает ввести его в мир динамических оттенков и темпового разнообразия, познакомить с музыкальными формами. Их легкость и занимательность таят в себе множество музыкальных открытий: ритмических, интонационных, тембровых. Украшенные выразительной мимикой и жестами, они развивают творческое воображение, фантазию и доставляют огромное удовольствие детям. Разнообразие методов и приемов, применяемых в работе с одной моделью, даёт возможность каждый раз по-новому взглянуть на неё.

## СЛУШАНИЕ МУЗЫКАЛЬНЫХ ПРОИЗВЕДЕНИЙ

Прослушивание небольших музыкальных произведений.

Прослушивание небольших музыкальных произведений с целью воспитания эмоционально-эстетической отзывчивости на музыку.

Формирование осознанного восприятия музыкального произведения.

Введение понятий: вступление, запев, припев, куплет, вариация.

Прослушивание ярких образцов музыкальной культуры лучшими исполнителями.

Краткий рассказ о музыкальном произведении, сообщение о композиторе, об авторе слов.

Раскрытие содержания музыки и текста, особенностей музыкально-выразительных и исполнительских средств.

Важно научить детей «погружаться» в музыку. Необходимо достичь того, чтобы обучающиеся почувствовали, что в каждом из них есть не только внутренний слух, но внутреннее зрение.

Развитие внутреннего слуха и внутреннего зрения – основа развития творческого воображения, которое человеку необходимо не только в искусстве, но в любой области, в какой бы он ни работал. Особое значение приобретает развитие интонационного слуха, без которого невозможно



понимание музыки.

В процессе обучения происходит формирование у детей умения воспринимать и исполнять музыку.

## ТЕОРЕТИКО-АНАЛИТИЧЕСКАЯ РАБОТА

Беседа о гигиене певческого голоса является важнейшей, так как незнание голосового аппарата, элементарных правил пользования голосом ведет к печальным результатам. Желательно, чтобы в области вокального пения обучающиеся приобрели знания об особенностях звучания своих изменившихся голосов, вызванных мутацией, приучались «нейтрализовать» некоторые негативные свойства «поведения» голоса в мутационный период.

## ПРИЛОЖЕНИЕ № 3 ДИРИЖЁРСКИЕ ЖЕСТЫ

Дирижирование песней привлекает внимание детей, активизирует работу на занятии. Педагог знакомит детей с дирижёрскими жестами и их значением: внимание, дыхание, вступление, снятие, дирижёрские схемы 2/3, 3/4, 4/4. Вступление и инструментальные приигрыши к песням дирижируются одной рукой. При достаточно продуктивном освоении детьми дирижёрских жестов разного характера можно позволить желающим принять участие в эпизоде занятия под названием «замена педагога». В этом случае желающие проводят куплетное дирижирование.

Дирижёрские указания педагога обеспечивают:

- Точное и одновременное начало (вступление).
- Снятие звука.
- Единовременное дыхание (в определённом темпе и характере).
- Единообразное звуковедение (*legato*, *non legato*).
- Выравнивание строя.
- Изменение в темпе, ритме, динамике.

## ПРИЛОЖЕНИЕ № 4 КОНЦЕРТНО-ИСПОЛНИТЕЛЬСКАЯ ДЕЯТЕЛЬНОСТЬ

Это результат, по которому оценивают работу коллектива. Он требует большой подготовки участников коллектива. Большое значение для творческого коллектива имеют концертные выступления. Они активизируют работу, позволяют все более полно проявить полученные знания, умения, навыки, способствуют творческому росту.

План концертной деятельности составляется на год с учетом традиционных праздников, важнейших событий текущего года в соответствии со специфическими особенностями школы. Без помощи педагога дети выступают с разученным репертуаром на своих классных праздниках, родительских собраниях.

Отчетный концерт – это финальный результат работы за учебный год. Обязательно выступают все дети, исполняется все лучшее, что накоплено за год. Основная задача педагога – воспитать необходимые для исполнения качества в процессе концертной деятельности, заинтересовать, увлечь детей коллективным творчеством.

Репетиции проводятся перед выступлениями в плановом порядке. Это работа над ритмическим, динамическим, тембровым ансамблем и, отшлифовывается исполнительский план каждого сочинения.

Поведение певца до выхода на сцену и во время концерта.

Настраивайте себя на концерт задолго до выхода на сцену, ещё дома, собирая ноты, готовя костюм и реквизит.

Старайтесь делать все, получая удовольствие: от надетого вами платья или костюма, подбора грима и предвкушения чуда, которое называется «сцена».

Оденьтесь, сделайте последние штрихи, выпрямитесь, разверните плечи, чтобы нормально дышать и красиво выглядеть, что немаловажно, улыбнитесь и вперед.

Состояние перед выходом на сцену сравнивается с поведением скаковой лошади перед стартом. Это состояние возвышенного возбуждения и нетерпения быстрого выхода на сцену. Несите себя ровно, с достоинством, с высоко поднятой головой.

Вот вы на сцене и перед вами сотни зрителей. Не начинайте выступление сразу, старайтесь даже при самом страшном волнении сохранять внешнее спокойствие.

Если сильное сердцебиение, и дыхание не восстанавливается, сохнет во рту, рекомендуют раз три медленно вздохнуть и выдохнуть, тихонечко покусать кончик языка – это вас успокоит и увлажнит полость вашего рта.

Стройте программу вашего концерта по нарастающей, перемежая сильные тяжелые произведения более легкими, чтобы связки и весь организм успевал немного отдохнуть.

Ведите себя в паузах между произведениями интеллигентно и с достоинством, не забывая при этом про улыбку.

Не кланяйтесь в низком реверансе – это признак дурного тона. Также не рассылайте бесконечные воздушные поцелуи.

Во время пения не смотрите в пол, глаза при пении очень важны, они выражают эмоциональное состояние каждого произведения.

Не переминайтесь с ноги на ногу, найдите положение, удобное для вашего тела. Не рекомендуется стоять во время пения фронтально к публике, лучше развернуть торс в полуоборот, выдвинув одну ногу вперед.

Не машите чрезмерно руками – это говорит о нервозности и непрофессионализме, но и не зажимайте руки, прижав их к себе, так как при пении живет весь организм. В зависимости от образа руки могут быть нежными, страстными и даже страшно скрюченными, но это только в том случае, если этого требует образ.

Заканчивайте выступление на его пике, не утомляя публики, и ни в коем случае не заканчивайте концерт после пика менее выигранными

произведениями. Заканчивайте тогда, когда во время пика публика еще хочет и хочет вас слушать.

## ПРИЛОЖЕНИЕ № 5 СОТРУДНИЧЕСТВО С РОДИТЕЛЯМИ

Обязательным условием реализации программы является привлечение родителей к деятельности вокального ансамбля в качестве союзников и помощников, что оказывает большое влияние на весь ход работы коллектива. Организация совместной деятельности родителей и педагогов призвана решать следующие задачи:

-Социальная диагностика семьи с целью изучения внутрисемейных отношений;

-Разработка и реализация совместно с семьей индивидуальных программ творческого развития ребенка;

-Просвещение родителей и других членов семьи относительно методов развивающей работы с детьми;

-Разработка на дифференцированной основе системы взаимодействия с семьями учащихся с целью коррекции отношений между детьми и родителями;

-Приобщение родителей к непосредственному участию в активной совместной деятельности с детьми по реализации коллективных творческих дел: концертов, праздников, фестивалей, конкурсов;

-Создание атмосферы сотрудничества и взаимопонимания в коллективе;

Формы работы с семьей:

привлечение родителей к участию в концертах и других мероприятиях;

консультации по решению социально-психологических проблем;

беседы;

совместная работа по подготовке и проведению коллективных творческих дел;

изготовление и пошив костюмов, оформление помещений.