

Филиал государственного бюджетного общеобразовательного учреждения Самарской области средней общеобразовательной школы «Образовательный центр» 81 гвардейского мотострелкового полка п.г.т. Рощинский муниципального района Волжский Самарской области «Центр внешкольной работы»

**МЕТОДИЧЕСКАЯ РАЗРАБОТКА
ВОСПИТАТЕЛЬНОГО
МЕРОПРИЯТИЯ**
«МОЙ ПУШИСТЫЙ ДРУГ»

направление естественнонаучное

Разработчик: Ермошкина Людмила Владимировна, педагог
дополнительного образования

Телефон: 89276528167



2023 год

Пояснительная записка

Воспитательное направление: экологическое

Тема воспитательного мероприятия: «Мой пушистый друг»

Дата: 07.04.2023

Место проведения: ЦВР, кабинет № 25

Время проведения: 12.50

Возрастная категория детей: 3 класс, воспитанники объединения «Ребятам о зверятах».

Цель занятия: воспитание ответственного и бережного отношения к животным.

Задачи:

- способствовать формированию активной жизненной позиции;
- воспитание любви, милосердия и бережного отношения к животным

Планируемые ОР:

Учащийся:

- ценит и принимает следующие базовые ценности: «добро», « кошки» (ЛР);
- высказывает собственное мнение, обосновывает свою позицию (ЛР);
- участвует в диалоге, слушает и понимает речь других, высказывает свою точку зрения; (МР);
- участвует в работе группы, распределяют роли и умет договариваться друг с другом. (МР);
- определяют цель учебной деятельности с помощью педагога (МР);
- определяют самостоятельно критерии оценивания, дает самооценку (МР);
- отвечает на простые и сложные вопросы педагога (МР);
- анализирует, сравнивает, группирует различные признаки (МР);

Технологии, используемые на занятии:

- ❖ технология группового сотрудничества;
- ❖ игровые технологии

Оборудование для занятия:

- ❖ презентация
- ❖ мультимедийное оборудование
- ❖ иллюстрационный материал
- ❖ реквизиты для конкурсов

Краткое описание подготовки мероприятия:

- ❖ Подбор и изучение информации по данной теме;
- ❖ Подбор стихов, конкурсов и видеороликов.

Ход мероприятия:

Педагог: Здравствуйте ребята! Сегодня у нас пойдет речь о животных, которые ближе всего к человеку. Конечно, наше мероприятие посвящено кошкам. Поднимите, пожалуйста, руки те, у кого есть эти милые пушистые зверьки. У каждого человека в жизни есть свои увлечения. Кто-то занимается кулинарией, коллекционированием, выращиванием растений, а кто-то растит котенка, щенка, хомячка или морскую свинку и, общаясь с ними, становится добрее и уравновешеннее.

Далее рассказ педагога и демонстрация файлов презентации.

Кошки - это самые распространённые домашние любимцы в мире! Всемирный день кошек отмечается 1 марта. А знаете ли вы, что кошка живет с человеком не одну тысячу лет? В разные времена к кошкам относились по-разному.

Кошки появились на Земле намного раньше, чем люди. Чтобы узнать, кто были их предки, надо вернуться на 50 миллионов лет назад, к началу третичного периода. Динозавры к тому времени уже вымерли, наступила


эпоха млекопитающих. Небольшую группу млекопитающих составляли миациды – маленькие, живущие на деревьях животные, напоминавшие сегодняшних ласок и белок. Вооруженные крепкими острыми зубами, они охотились на травоядных. От них примерно 40 миллионов лет назад произошли первые хищники. В наше время существует семь семейств отряда хищных: собачьи (или псовые), медведи, куньи, енотовые, виверровые, гиены и кошачьи.

История происхождения домашней кошки.

Много миллионов лет назад у кошек уже было сходство с современными млекопитающими.

Это **миациды** — предки всех современных хищников.

Миациды были небольшими животными, похожими на куницу, с небольшим телом и длинным хвостом. У них были хорошо развиты слух и зрение.



Предком домашней кошки были дикие нубийские кошки, которых приручили более 5 тысяч лет назад в Древнем Египте. Здесь на плодородной почве, обогащённой илом великой реки Нил, египтяне выращивали пшеницу. Но сохранить зерно было трудно, так как мыши устремлялись в зернохранилища и уничтожали до половины всего урожая. И только кошки, для которых эти мыши были добычей, помогли египтянам справиться с бедой. За это жители Древнего Египта относились к кошкам с почтением и даже обожествляли их. Богиня домашнего очага, красоты и плодородия Бастет изображалась в этой стране в виде кошки. Почти у каждого египтянина была дома кошка - за ней как за самым дорогим существом. Если в доме начинался пожар, кошку выносили из огня даже раньше, чем детей.

Кошки находились под особой охраной: если человек случайно, а тем более умышленно, убивал кошку, это каралось смертью. Персидский царь Камбиз во время войны против фараона Псамметиха III воспользовался этим. Он велел своим воинам поймать как можно больше кошек и привязать их к щитам. Военная хитрость удалась: египтяне сдались. Они считали, что лучше проиграть битву, нежели ранить или убить это почитаемое животное. Если же кошка умирала своей смертью, ее оплакивали, осыпали дарами в виде высушенных мышей, а в знак горя выщипывали себе брови. Умершее животное натирали благовонными маслами и бальзамировали – только тогда, по представлению безутешных хозяев, душа их любимой кошки могла вновь вернуться в ее тело. Мумию кошки заворачивали в погребальное платье, укладывали в маленький гроб из дерева, бронзы или известняка, а затем хоронили на специальном кладбище. В 1890 г. Археологи нашли целое кошачье кладбище вблизи города Бубастиса. В этом городе в великолепном храме около 300 м в длину, посвященном богине Бастет жили тысячи кошек, за которыми смотрел специальный, уважаемый всеми жрец.

Кошка – священное животное



В Древнем Египте кошка считалась священным животным.

Только фараон мог считать кошек своей собственностью, поэтому все они были под его защитой, а убийство кошки каралось смертной казнью.





**В Древнем Египте хоронили бальзамированных умерших кошек, помещая в украшенные саркофаги.
За убийство кошки виновному грозила смерть.**



Из Древнего Египта домашние кошки постепенно распространились по всему миру вместе с торговцами и путешественниками.

В Европе в средние века кошку преследовали. То ее объявляли исчадием ада, пособницей ведьм и колдунов, воплощением нечистой силы, а потому

сжигали на кострах и закапывали в землю, в клетках сбрасывали с высоких башен. Особенно худо приходилось черным кошкам.

В Древней Руси хозяйственные качества кошек оценили церковнослужители. Они-то и поставили её под защиту. Почти в каждом доме в русских селениях обитала кошка.

В настоящее время насчитывается более 400 пород кошек, каждая из которых отличается своими чертами характера. Кошки, очень социальные животные, которые могут оказывать эмоциональную поддержку, запоминать доброту и возвращать ее хозяевам. Ложась на больное место, кошка способна снять боль из-за живого тепла и низкочастотных вибраций во время мурлыканья. Весь секрет в том, что кошки мурлыкают на частоте 20–120 герц. Она улучшает заживление ран, способствует сращиванию переломов и укреплению костей. Снижает боль при воспалительных заболеваниях суставов. А еще, мурлыканье укрепляет нервную систему. Даже обычное наблюдение за мурчащей кошкой позволяет нормализовать пульс. Кроме того, как выяснили ученые, звуки мурлыканья повышают иммунитет.

Истории известно немало случаев, когда кошки спасали людей. Например, они первыми ощущают угарный газ и могут предупреждать своих владельцев об опасности. Например, кот Кеша предупредил о пожаре. Кеша - обычный беспородный кот. Семья Лалетиных из Кирова взяла его еще котенком. Он и мяукал редко - только если был очень голоден. На улице была зима, мороз. Дом наш обогревает отдельная котельная, - рассказывает глава семьи Валентин Лалетин. - Все спали, когда под утро, часов в пять, я услышал страшный крик, просто надрывный плач какой-то. Вскочил, побежал вниз. Там уже все в дыму. Нашел Кешу - это он истошно орал, голосил что есть мочи. Схватил кота, побежал будить жену и дочь. Потом нашел огнетушитель. Огонь был в котельной, но уже начал перекидываться на дом.

Через 15 минут на место приехали спасатели. Огонь залили. И хотя котельная сгорела полностью, люди не пострадали.

Кеша спас хозяев при пожаре.



Кошка Маша унюхала газ.

Пенсионеры Любовь и Александр, жители Казани, вечером поставили на плиту чайник и задремали. Закипевшая вода перелилась через носик чайника и потушила огонь.

- Я сидела в дальней комнате, как вдруг вбежала наша кошка Маша и принялась мяукать, явно куда-то меня звала, - рассказывает дочь хозяев Елена. - Пошла за ней, она меня на кухню привела. Бегает около плиты, мяукает. Слышу, что-то шипит. Оказывается, газ! Быстро перекрыла вентиль, форточку открыла. Отблагодарила она нас за то, что мы ее на улице подобрал, - уверены спасенные пенсионеры.



Отдал жизнь за хозяина.

Эта история произошла более десяти лет назад в маленьком поселке Безлесный, Ульяновской области. В дом 49-летнего мужчины ворвались воры-наркоманы, стали требовать денег. Однако у небогатого сельчанина сбережений не оказалось. Это взбесило незваных гостей, и один из них схватился за топор. Кто знает, чем бы все закончилось, если бы не отважный кот Васька – он кинулся на грабителя и вцепился в него когтями. Не ожидавший нападения бандит растерялся, а хозяин дома, воспользовавшись суматохой, выскочил на улицу. Вернулся он уже с полицейскими, но дом был пуст, а Васька лежал на полу. Взбешенные грабители его убили.

Василий отбил ребенка от гадюки.

История случилась в Сосновском районе Челябинской области два года назад. Змея пробралась в квартиру на первом этаже дома. В квартире был маленький ребенок, которому ползучая могла навредить. Пока взрослые вызывали спасателей, на защиту семьи встал кот Васька. Усатый боец, описывая круги вокруг противника, выжидал удобного момента для атаки.

Змея отвлеклась, Васька набросился на нее и откусил ей голову.
Подоспевшим спасателям осталось только почесать победителя за ушком.



Есть еще много удивительных историй спасения людей кошками и когда кошки согревали младенцев под завалами и нападали на грабителей, проникших в дом и еще множество подобных.

А теперь, внимание на экран, я предлагаю вам посмотреть видеоролик. Просмотр видеоролика **«Спасение животных – 5 реальных историй спасения бездомных кошек и котят»** и его обсуждение.



Спасение животных - 5 реальных историй спасения бездомных кошек и котят.mp4

Вы, наверное, заметили, как меняется внешний вид больного и умирающего животного после того, как оно попадает в заботливые руки человека, который не прошел мимо. Мне тоже, много раз в своей жизни, приходилось спасать подобных животных. У меня живут 2 собаки из приюта и 2 собаки, которые были спасены мной с улицы, в морозы еще щенками, а также

кошка, которую я забрала с помойки маленьким, испуганным и больным котенком. А сейчас она уже взрослая, красивая и очень умная кошка. Что же делать, если вы тоже хотите помочь бездомным животным, но не знаете, как это сделать. Внимание на экран, предлагаю посмотреть видеоролик « **5 способов помочь бездомным животным**».



5 СПОСОБОВ ПОМОЧЬ БЕЗДОМНЫМ ЖИВОТНЫМ КАК ПОМОЧЬ УЛИЧНЫМ КОШКАМ ИВАНОВЫ junior.mp4

Просмотр видеоролика и его обсуждение.

- Ребята, а вам самим приходилось когда-нибудь спасать кошек, и если бы возникла потребность в этом, как бы вы поступили?

В нашем регионе есть несколько приютов для животных, в которых содержатся и кошки, и собаки. В приюте они накормлены и о них заботятся. Но всё же, каждый из них хотел бы жить в семье, в которой его любили, заботились и брали на ручки. И они, несомненно, отплатят вам своей любовью, лаской и возможно спасут когда-то вашу жизнь. Если у вас возникнет желание как-то помочь приютам или подарить кому-то дом и свою любовь, то я, с большим удовольствием предоставлю вам их контакты. Договорившись с сотрудниками приюта можно приехать, привезти гостинцы, погулять с собаками или поиграть с кошками, чему они будут безумно рады. В приюте содержится большое количество животных, и работники приюта просто физически не могут подолгу гулять с каждой собакой и взять на руки всех кошек. Также у приютов есть благотворительные аукционы («Покупай и помогай» и т.д.), где вы, через социальную сеть в ВК можете приобрести понравившейся лот, а денежные средства будут направлены на помощь

приюту или куратору. Вы сами также можете стать благотворителем, предложив свой лот.

- Ребята, а теперь давайте немного поиграем! Для этого вам необходимо разделить на две команды и придумать название команды, связанное с тематикой мероприятия. За каждое успешно выполненное команда получает жетон, который соответствует 1 баллу.

А сейчас, давайте вспомним кошек и котов героев мультфильмов, книг, песен, сказок, отгадаем загадки или кто так говорил. Вспомним, что означают крылатые выражения о кошках. Сейчас я буду зачитывать вопросы. За каждый правильный ответ команда получает 1 жетон.

ВИКТОРИНА «ВСЕЗНАЙКА»

1. Кто произнес фразу «Ребята, давайте жить дружно!» (*Кот Леопольд*)
2. Чья это фраза «Ты, Дядя Федор, неправильно бутерброд ешь...» (*Кот Матроскин*)
3. Что делает кот ученый, когда идет направо? (*Песнь заводит*)
4. Что означает выражение "*живут как кошка с собакой*"?
5. Кот – герой известного американского мультсериала? (*Том*)
6. Какого цвета был кот, который жил за углом и которого ненавидел весь дом? (*черного*)
7. Как звали кота Дяди Федора? (*Матроскин*)
8. У какого котёнка было собачье имя? (*котенок по имени ГАВ*)
9. Назовите имя дворника у тети кошки из сказки «Кошкин дом»? (*Василий*)
10. В какой стране кошка является священным животным (*Египет*)
11. Что означает выражение "*как кот заплакал*"?
12. В какой сказке кот достался своему хозяину в наследство? («*Кот в сапогах*»)
13. Назовите героев мультфильма «Маугли» из семейства кошачьих

(пантера Багира, тигр Шерхан)

14. Какие приметы связаны с кошкой?

15. Как вы понимаете фразу «*Купить кота в мешке*»?

16. Самая большая дикая кошка? (*тигр*)

17. В каком художественном произведении у кошки сгорел дом?

(С.Маршак, "*Кошкин дом*").

А теперь подводим итоги нашей викторины и переходим к следующему конкурсу «*Рыбалка*».

КОНКУРС «РЫБАЛКА»

Участники: — все желающие.

Реквизит:

❖ 20 вырезанных из картона рыб.

Все мы знаем, что одним из любимых лакомств кошек является рыба. Ваша задача состоит в том, чтобы отгадать название любимой рыбки вашего питомца. На полу (в виде озера) разложены по 10 рыбок для каждой команды, вырезанных из картона. На некоторых рыбках с обратной стороны написаны буквы, а остальные пустые. Каждый участник команды по очереди бежит к своему озеру вылавливает рыбу и несёт её команде и так пока не выловят всю рыбу. Затем команда должна составить название рыбы, которую любит их кот. Выигрывает та команда, которая справится с названием быстрее (название рыб «*Камбала*» и «*Горбуша*»).

Подводим итоги конкурса и переходим к следующему конкурсу «*Кошачье меню*».

КОНКУРС «КОШАЧЬЕ МЕНЮ»

Участники: — по одному человеку от каждой команды.

Реквизит:

- ❖ кусочек хлеба;
- ❖ мыло;
- ❖ сосиска;
- ❖ туалетная вода;
- ❖ зелень укропа;
- ❖ мандарин;
- ❖ печенье;
- ❖ огурец;
- ❖ жидкий кошачий корм;
- ❖ шоколад;
- ❖ сухой кошачий корм;
- ❖ повязка на глаза.

Кошки очень разборчивы в еде, и продукты плохого качества они есть не будут. Давайте проверим, насколько хорошо вы разбираетесь в кошачьем меню. Необходимо по запаху угадать продукт и сказать, можно ли этим продуктом угостить своего питомца или нет.

Для участия в конкурсе каждая команда выбирает по одному человеку. Участникам завязывают глаза и подносят понюхать продукт. За угаданный продукт дается 1 жетон.

Подводим итоги конкурса и подсчет баллов, переходим к следующему конкурсу *«Портрет кота»*.

КОНКУРС «ПОРТРЕТ КОТА»

Участники: — все желающие.

Реквизит:

- ❖ лист ватмана;
- ❖ маркер.

Конкурс проводится в виде эстафеты. Игроки по очереди добегают до стола, где лежит лист ватмана и маркер. Задача каждого игрока нарисовать одну часть тела кота (голова, туловище, передние и задние лапы, хвост и т.д.). Выигрывает та команда, чей рисунок получился красивее и правдоподобнее.

Подведение итогов мероприятия. Рефлексия.

Вот и подошло к концу наше мероприятие, посвящённое кошкам. И теперь, давайте подведём итоги конкурсных соревнований и подсчитаем количество баллов.

Подсчет баллов и награждение команд (на моем мероприятии сладкие призы получили обе команды, но та команда, которая набрала больше баллов, получила сладких подарков больше).

- Ребята, о чем мы сегодня говорили?

- Понравилось ли вам сегодняшнее мероприятие, и что больше всего запомнилось каждому из вас?

И нашу с вами встречу, я хотела бы завершить стихотворением:

*Вы хоть раз накормили кошку,
Что под окнами в вашем дворе?
Вы оставили крошек немножко,
Позаботились не о себе?
А она, выживая в морозы,
Промокая под ливнем, - ждёт,
Что хоть кто-нибудь, пусть несерьёзно,
Приласкает её, позовёт...
Вы в глаза её загляните,
В них вся боль, равнодушие, плач...
Меньших братьев - нет, не гоните!*

*Им хватает своих неудач.
Ну, а мы всё бежим куда-то,
Безрассудно из века в век,
Может Бог нас однажды, ребята,
По ошибке назвал «человек»?*

Е. Серебrenникова

Грустное стихотворение, правда? Пусть никогда не случится так, чтобы ваш питомец потерял кров и оказался один на улице. Не забывайте кормить, поить и ухаживать за своим маленьким другом. Ведь он не игрушка, а живое существо, для которого вы являетесь защитником. И пусть все бездомные животные обретут свой дом и любящих хозяев!

Обратите внимание, на столе у вас ребята лежат две стопки с листовками: одна стопка для тех, у кого уже есть домашние животные с памяткой, а другая стопка для тех, кто только думает завести ли ему домашнего питомца. Мне бы хотелось, чтобы вы взяли себе листовку из более подходящей для вас стопки на память о нашем мероприятии.



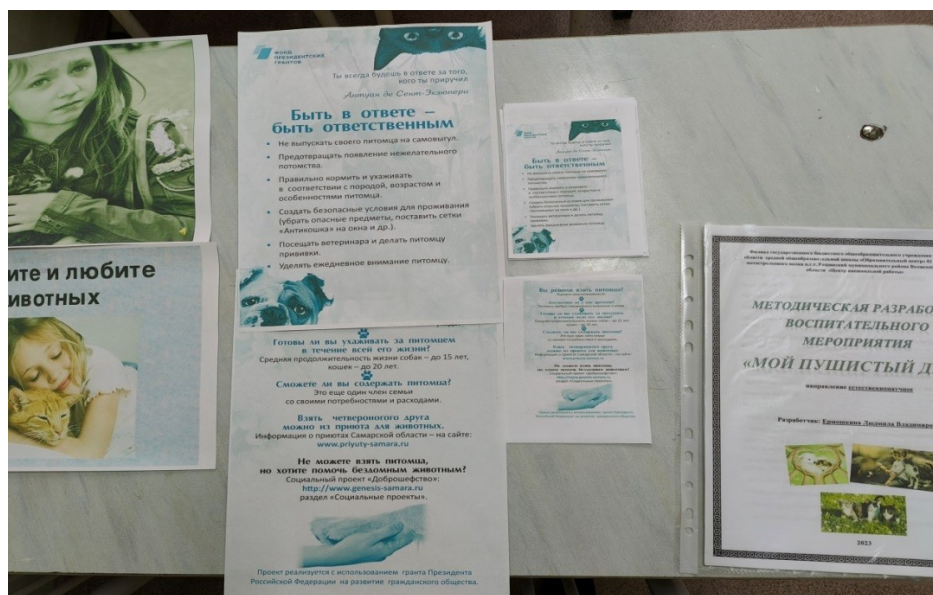
Список литературы и интернет - источников

1. Райнер Кёте «Кошки», Слово\ Slovo Перевод на русский язык, научное редактирование и компьютерная верстка,1998
2. WWW.KP.RU: <https://www.kp.ru/daily/26378.4/3257367>
3. <https://www.yandex.ru/video/preview/15247607566954819801>
4. <https://youtu.be/4alHTM70gJw>
5. <http://www.genesis-samara.ru/>

Приложение 1

Листовки, которые использовались для украшения зала





Листовки для раздачи в конце мероприятия (взяты с сайта <http://www.genesis-samara.ru/>, проект «Доброшефство»).



Вы решили взять питомца?
Оцените свои возможности:

Достаточно ли у вас времени?
Питомец требует ежедневного внимания и ухода.

Готовы ли вы ухаживать за питомцем в течение всей его жизни?
Средняя продолжительность жизни собак – до 15 лет, кошек – до 20 лет.

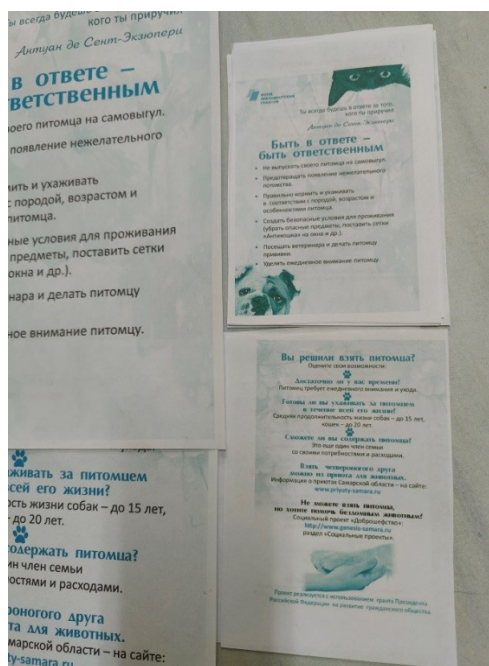
Сможете ли вы содержать питомца?
Это еще один член семьи со своими потребностями и расходами.

Взять четвероногого друга можно из приюта для животных.
Информация о приютах Самарской области – на сайте: www.priuty-samara.ru

Не можете взять питомца, но хотите помочь бездомным животным?
Социальный проект «Доброшефство»: <http://www.genesis-samara.ru> раздел «Социальные проекты».



Проект реализуется с использованием гранта Президента Российской Федерации на развитие гражданского общества.



Жетоны



Фотографии с воспитательного мероприятия



